



АНДИ Групп

ИНСТРУКЦИЯ ПО ЭКСПЛУАТАЦИИ и монтажу светильника отраженного света КАРЕ (для подвесного потолка)



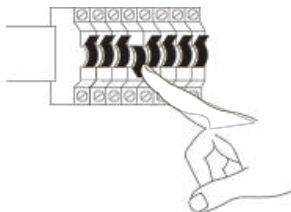
КОМПЛЕКТНОСТЬ

В комплект светильника входят:

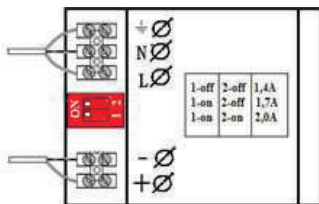
- светильник – 1 шт.,
- крепежные скобы с цанговыми зажимами – 4 шт.,
- элементы крепления источника питания
(дюбель пробка/саморез) – 2 штуки.,
- паспорт – 1 шт., инструкция по эксплуатации – 1 шт.

ИНСТРУКЦИЯ ПО МОНТАЖУ И ПОДКЛЮЧЕНИЮ светильника потолочного подвесного КАРЕ

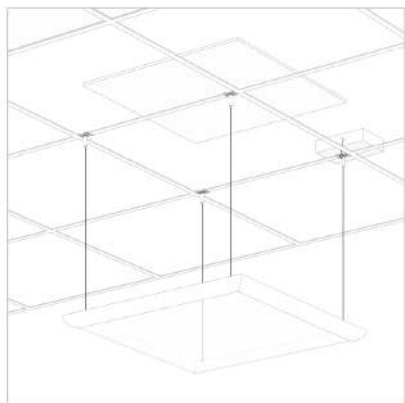
1



2



3



Требования по монтажу и подключению питающей сети.

1. ВНИМАНИЕ! Все работы по монтажу производить только при отключенном напряжении Рис.1.

2. Монтаж источника питания светильника

2.1. Закрепить источник питания на потолке или на вертикальных крепежных элементах подвесного потолка с помощью саморезов.

2.2. Регулировка мощности светильника осуществляется с помощью рычажков на источнике питания. Положение 1-off и 2-off соответствует мощности - 33Вт. Положение 1-on и 2-off соответствуют мощности - 37Вт. Положение 1-on и 2-on соответствует мощности - 50Вт. Рис.2

3. Монтаж светильника в сборе с подвесной системой и подключение её к электропитанию

3.1. Эксплуатация светильников должна проводиться в соответствии с «Правилами технической эксплуатации электроустановок потребителей». К обслуживанию светильников допускается специально обученный персонал, имеющий квалификационную группу по электробезопасности не ниже 3.

3.2. Закрепить светильник на горизонтальный каркас подвесного потолка с помощью крепежных скоб. Рис.3

3.3. Произвести подключение проводов светильника к клеммной колодке источника питания + -. Рис. 2

3.4. Произвести подключение проводов сети ~220В к клеммной колодке источника питания в соответствии с маркировкой на этикетке источника стабилизированного тока.

3.5. При необходимости, для обеспечения оптимальной освещенности, выполнить регулировку высоты подвеса с помощью цанг, после консультации с нашими инженерами светотехнической продукции.

Не допускается эксплуатация светильников с поврежденной изоляцией проводов и мест соединений!!!

Монтаж, устранение неисправностей, чистку, техническое обслуживание светильников следует производить не ранее, чем через 1 минуту после отключения напряжения.

ООО ПК «АНДИ Групп»
129343, город Москва, проезд Серебрякова, дом 2,
корпус 1, помещение 17.
Телефон, факс (495) 748-11-78 (многоканальный)